

# Den besvärliga skollovsmatchen

## 16 veckor vs 5 veckor

Majblommans sommarlovsrapport 2016 om barns  
belägenhet i Sverige när skolan har stängt



**Majblomman**  
Alla barns blomma

**Majblommans Riksförbund**  
**Rapport 2016-04-15, nr 35**

Foto: Anna Sigvardsson Högberg

## Innehållsförteckning

<b>Förord: Barns skollov + föräldrars semester = besvärlig ekvation.....</b>	<b>3</b>
<b>Metod och bakgrund.....</b>	<b>4</b>
<b>Föräldrar om sommarlovet.....</b>	<b>5</b>
Tid med föräldrar.....	5
Tid med annan vuxen.....	6
Ensam hemma på egen hand.....	7
Ensam hemma med andra barn .....	8
Planering av sommarlovet krångligt för sårbara grupper.....	9
Vad gjorde ditt barn förra sommarlovet? .....	11
Aktiviteter inför sommarlovet 2016.....	11
Kostnader för aktiviteter sommarlovet 2015.....	12
Matkostnader.....	13
Sommarjobb.....	14
<b>Barns villkor på sommarlovet i svenska kommuner .....</b>	<b>15</b>
Förskola, fritidshem, skola .....	15
Socialtjänst .....	16
Kommunikationer .....	16
Sommarlovsprogram och kollo/läger i kommunal regi.....	17
Policies, utbildning, debatt, riktlinjer.....	18
Kommunala planer mot barnfattigdom .....	19
Utbildning av personal.....	19
Majblommans punkter om hur kommuner kan mildra effekten av ekonomisk utsatthet och inkludera alla barn under skolloven.....	20
Delrapporten om sommarlovet i sammandrag.....	21

## Barns skollov + föräldrars semester = besvärlig ekvation

2016 är Majblommans högst prioriterade fråga barns villkor på skolloven. Denna rapport problematiserar mönstret med skolbarns många lovveckor, föräldrars begränsade semesterar och kommunernas tendens att stänga ner annan verksamhet för barn när skolan inte är öppen. Särskilt fokus läggs på det långa sommarlovet.

Den som har det tufft i vardagen får det extra jobbigt när skolan stänger och dess kringverksamhet minskar eller slopas. Det märks inte minst genom alla ansökningar om bidrag till barn som kommer in till våra Majblommeföreningar inför långledigheten. De gäller allt från barn som behöver simundervisning för att våga gå med kompisar till stranden till en slant till ett fotbollsläger som alternativ till att kolla på TV hela dagarna.

Rapporten sätter ljus på en hel del föräldrars stora utmaning; att både jobba och ge sina barn ett meningsfullt och tryggt sommarlov. I en webundersökning menar 20 procent av föräldrarna att planeringen av sommarlovet är problematisk. Bland frånskilda föräldrar är andelen högre: 27 procent. Skälen till att man upplever planeringen besvärlig varierar, men ekonomi och samordning är återkommande.

Klyftan mellan barn i Sverige blir extra tydlig på sommarlovet, delvis för att skolans kompensatoriska funktion inte verkar. Därför sätter rapporten föräldrarnas svar om sommarlovet i relation till hur svenska kommuner hanterar barnfrågor när skolan stänger. För trots att kommunerna enligt lag ska erbjuda meningsfull verksamhet för barn året runt, kan vi konstatera att det brister på många håll i Sverige. 77 procent av kommunerna som svarat på frågan uppger att de delvis stänger fritids under sommarlovet. 71 procent svarar nej på frågan om barn reser kostnadsfritt i kollektivtrafiken. 8 procent svarar att frågan om barns villkor på sommarlovet diskuteras i kommunstyrelsen.

Majblomman menar att det inte är rimligt att lägga ansvaret på föräldrar i dagens höga utsträckning. Ekvationen mellan 5 veckors semester och dubbelt så många lovveckor går inte ihop. Kommunerna har en skyldighet att kliva in och tillgodose barns rättigheter enligt skollagen och barnkonventionen i klart högre grad.

Den stora majoriteten föräldrar lyckas ordna goda sommarlov för sina barn. För många innebär det en hel del kostnader. Hur mycket man lägger på sina barns sommaraktiviteter varierar rejält. 10 procent i vår undersökning spenderar mellan 0 och 2.000 kronor medan 11 procent betalar 15.000 –100.000 kronor för barns sommaraktiviteter.

Hur barnen själva ser på sommarlovet återkommer vi till i nästa delrapport. Den kommer att bygga på enkätsvar inkomna under Majblommans insamlingsperiod. Det ser vi fram emot – barnens perspektiv på sommarlovet är det allra viktigaste.

Göteborg 2016-04-15



Generalsekreterare Majblommans Riksförbund

## Metod och bakgrund

### Bakgrund

Många barnfamiljer håller med om att semester och sommarlov innebär extra planering. De flesta får ihop det, men för den som är ensamförsörjare med svaga nätverk blir det väldigt tufft om skolan stänger utan att ordentliga alternativ erbjuds.

Våra lokala Majblommeföreningar kunde under det gångna året konstatera att en stor bidragspost är kategorin "sommarlov". *2015 delade Majblomman ut 4,9 miljoner kronor till sommarlovsrelaterade behov hos barnen.*

Majblomman arbetar för att inga barn ska behöva tillbringa sommarlovet i ensamhet och otrygghet medan det offentliga tar semesterstängt. Men bara en minoritet av kommunerna inser betydelsen av att stötta barnen ordentligt även på sommarlovet. Majblommans undersökning bland svenska kommuner indikerar att andelen som håller fritidshem öppna precis som vanligt på sommarlovet är liten. Likaså är det bara en liten grupp kommuner vars socialtjänst per automatik kompenserar barnfamiljers ökade levnadsomkostnader med extra ekonomiskt stöd på sommarlovet. Majblomman märker av ett ökat tryck från barnfamiljer inför varje sommar. Barns behov av enkla saker, som nya sandaler, en utflykt med familjen eller simskola är stort under lovet. Vi noterar även att få kommuner har lyft frågan till högsta politiska nivå.

### Metod

Två undersökningar ligger till grund för denna delrapport: en Sifoundersökning bland föräldrar och en digital frågeenkät som gått ut till Sveriges kommuner. Svaren från undersökningarna redovisas med illustrationer och text. Fria svar från föräldrar anges inom citationstecken i särskilda rutor.

### Föräldrar om planering, ekonomi och aktiviteter

TNS Sifo har på uppdrag av Majblomman ställt ett antal frågor till allmänheten, med barn i grundskoleåldern. Frågorna gäller erfarenheter av sommarlovet 2015, och planer inför sommaren 2016. Frågorna berör ekonomi såväl som planering av sommarlovsaktiviteter i allmänhet, och är en så kallad nollmätning om barns sommarlovsaktiviteter.

Undersökningen baseras på 1.001 intervjuer som genomförts i TNS Sifos webbpanel 11 – 16 februari 2016. I de fall då de tillfrågade har fler än ett barn i grundskoleåldern avser frågorna det barn som senast fyllt år. Frågorna förekom i vår sommarlovsrapport 2015 och en fråga gällande barns sommarjobb har tillkommit.

### Kommuner om verksamhet för barn under sommarlovet

Sedan 2008 presenterar Majblomman en årlig kommunundersökning om barns villkor i Sverige. Årets undersökning genomfördes som webbenkät under januari och februari 2016. 251 kommuner/stadsdelar har svarat på frågor inom områdena skola, kultur & fritid samt socialtjänst. I denna delrapport har vi brutit ut de frågor som rör sommarlovet direkt och indirekt.

## Föräldrar om sommarlovet

För att få en bild av hur barn i Sverige har det på sommarlovet har Majblomman via Sifo ställt frågor till skolbarns föräldrar om tillsyn, ekonomi och aktiviteter.

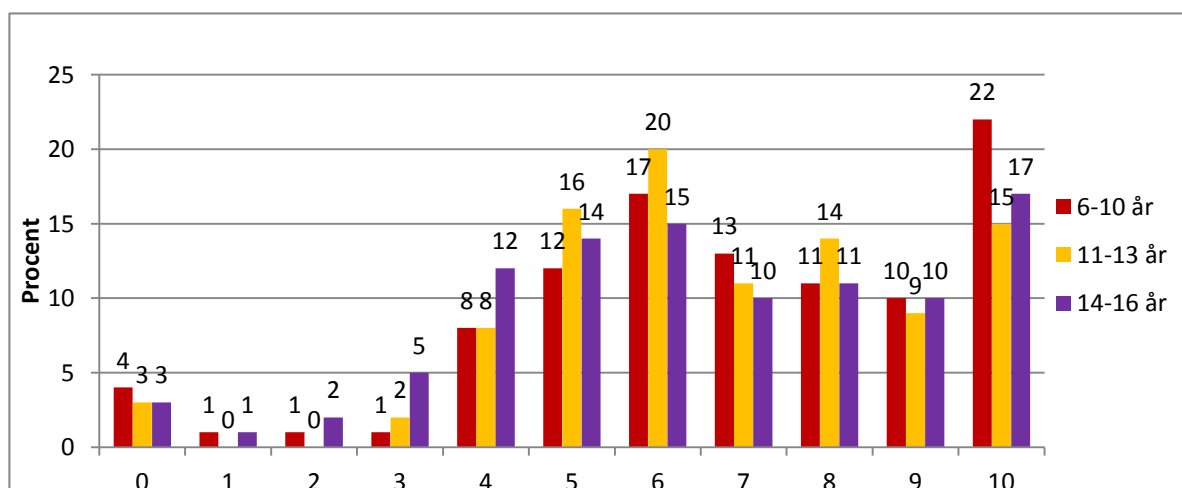
Bland föräldrarnas svar återkommer budskapet att man försöker undvika fritids på loven, för att kunna ge barnen långledigt på sommarlovet. Många veckor med familjen är något man vill ge sina barn. Samtidigt indikerar andra enkätsvar att föräldrar hade behövt lämna sina barn, men fått avstå för att fritids varit stängt eller begränsat öppettiderna mitt i sommaren.

### Antal sommarveckor med föräldrar

Vi ställde frågan hur många veckor barn<sup>1</sup> tillbringade med sina föräldrar under det senaste sommarlovet, för att få en bild av hur de tio veckornas lov ser ut för barn.

De flesta tillbringar fyra eller fler veckor med en eller båda föräldrarna. Det långlediga lovet är med andra ord vanligt. Vidare är fler äldre barn ensamma större delen av sommarlovet än yngre. Yngre barn är de som främst spenderar alla veckor med en förälder.

### Hur många veckor spenderade ditt barn tillsammans med någon eller båda föräldrarna?



*"Det är svårt att se till att det alltid är en vuxen hemma. Semesterdagarna räcker inte till"*

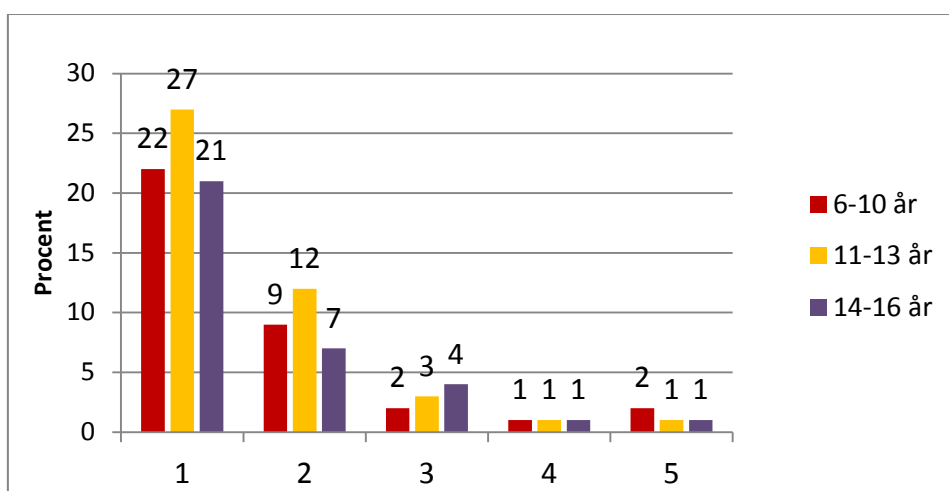
<sup>1</sup> På s 21 finns en tabell från SCB över antalet barn i respektive åldersgrupp.

## Tid med annan vuxen

För många familjer är goda nätverk förklaringen till att planering förenklas på sommarlovet. Nätverk med vänner och släktingar som mor- och farföräldrar med tid och resurser för att ta hand om barnen har betydelse i sammanhanget. Vi frågade föräldrar hur många veckor deras barn tillbringat med en annan vuxen än mamma och pappa.<sup>2</sup>

Barn mellan 11 och 13 år är den grupp som främst har tillbringat en eller ett par veckor med en annan vuxen.

### Hur många veckor spenderade ditt barn med annan vuxen?



*"Vi har haft svårt att få semester beviljade p g a jobbyte, vi har ingen släkt som barnet kan hälsa på eller som kan komma"*

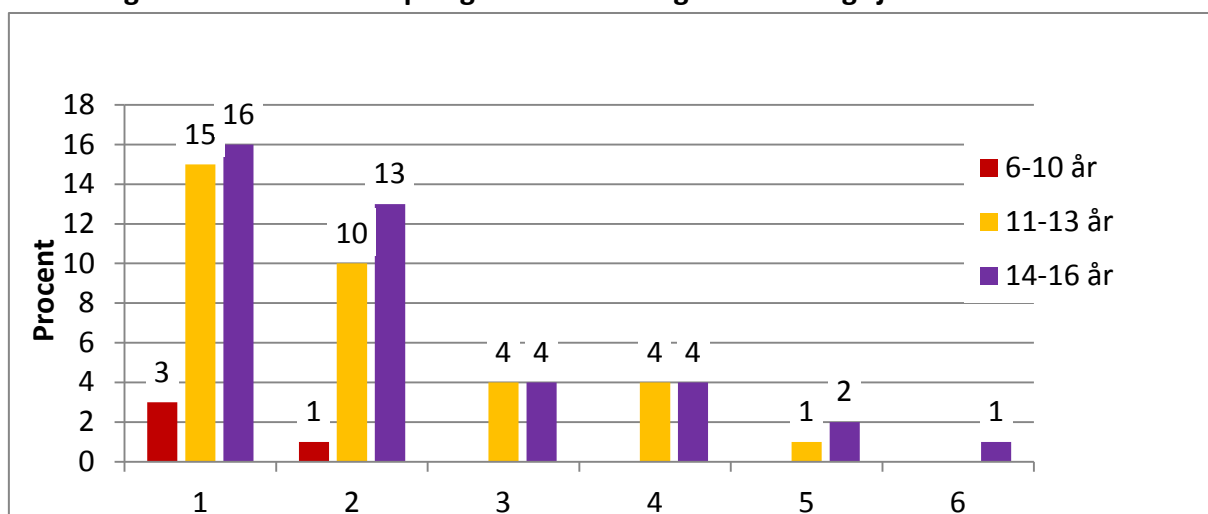
<sup>2</sup> På s 21 finns en tabell från SCB över antalet barn i respektive åldersgrupp.

## Ensam hemma på egen hand

Då de festa föräldrars antal semesterveckor inte täcker barnens tio veckors sommarlov händer det att barn får vara hemma på egen hand. Vi har frågat i vilken grad barnen har varit hemma på egen hand och tagit hand om sig själv när föräldrarna arbetat.

Äldre barn har inte överraskande varit ensamma hemma i större utsträckning än yngre. 16 procent av gruppen 14 – 16-åringar har varit hemma ensamma hemma i en vecka och 13 procent i två veckor. Bland 11- 13åringar har 15 procent varit ensamma i en vecka och 10 procent i två veckor. I båda grupperna med äldre barn har procent varit ensamma hemma i tre veckor respektive en månad. Inga barn mellan 6 och 10 år har varit ensamma hemma i mer än två veckor.<sup>3</sup>

## Hur många veckor var barnet på egen hand och tog hand om sig själv?



*"Jag tycker att han är för inaktiv när jag inte är hemma och kan 'tjata'."*

*"Tycker de får tillbringa för mycket tid själva"*

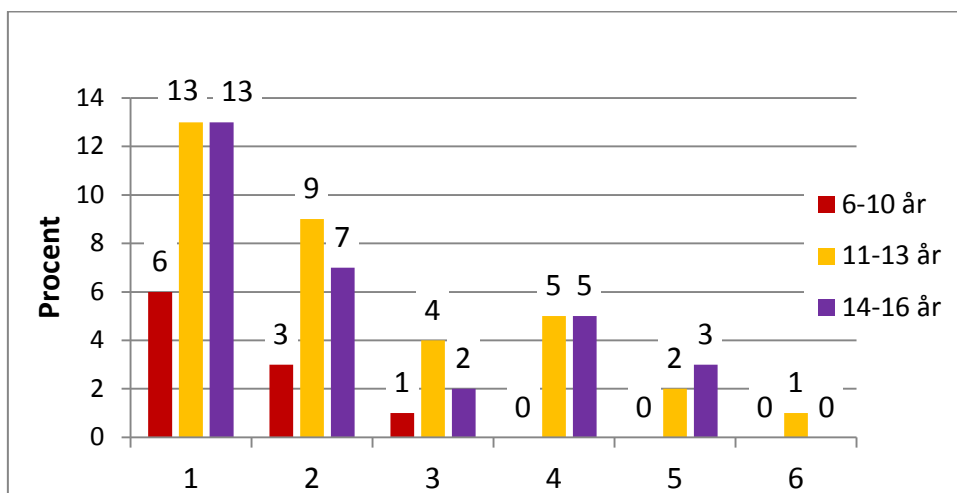
<sup>3</sup> På s 21 finns en tabell från SCB över antalet barn i respektive åldersgrupp.

## Ensam hemma med andra barn

Det förekommer att syskon är ensamma hemma och tittar till varandra. Äldre syskon tar hand om yngre och kompisar i samma ålder tillbringar lovtid tillsammans när föräldrarna arbetar.

Barn i åldern 11 – 13 år respektive 14 – 16 år var i högre grad ensam hemma med en kompis, ett syskon eller en minderårig släkting. 13 procent i dessa grupper var liksom 6 procent av de yngsta barnen ensamma med en kompis i en vecka. Ingen av de yngsta var ensam med kompisar i mer än tre veckor. 5 procent av barn mellan 11 och 16 år var ensamma hemma med en kompis i en månad på sommarlovet.

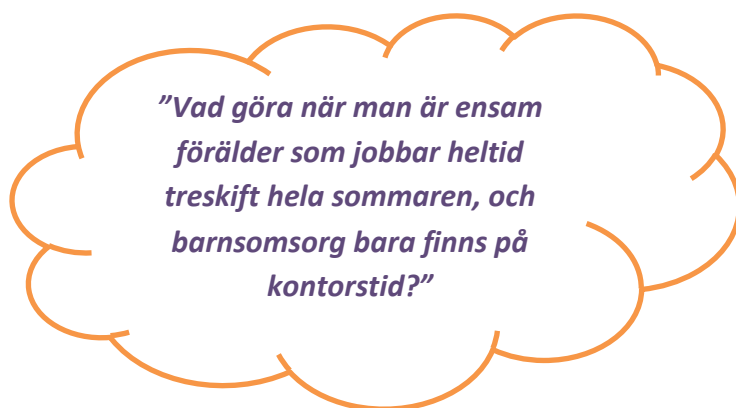
## Hur många veckor var barnet med kamrat/syskon/släkting utan myndig vuxen?



*"Det är svårt att se till att det alltid är en vuxen hemma. Semesterdagarna räcker inte till."*



## Planering av sommarlovet krångligt för sårbara grupper



En mindre men inte oviktig grupp föräldrar i enkäten ger uttryck för att det är svårt att planera sommarlovet. Det rör sig om 20 procent. Tittar man på frånskilda föräldrar handlar det inte oväntat om fler: 27 procent av de separerade föräldrarna beskriver sommarlovsplaneringen som besvärlig.

Majblommans lokalföreningar har mycket kontakt med ensamförsörjande föräldrar, och bekräftar bilden av de tre sommarmånaderna som utmanande. Det gäller föräldrar som har så låga inkomster att de är berättigade till försörjningsstöd, och föräldrar vars inkomster ligger strax över denna nivå. För dem blir Majblommans bidrag till barnen avgörande för att få ihop sommarlovsplaneringen. Det är viktigt att deras problematik blir belyst.

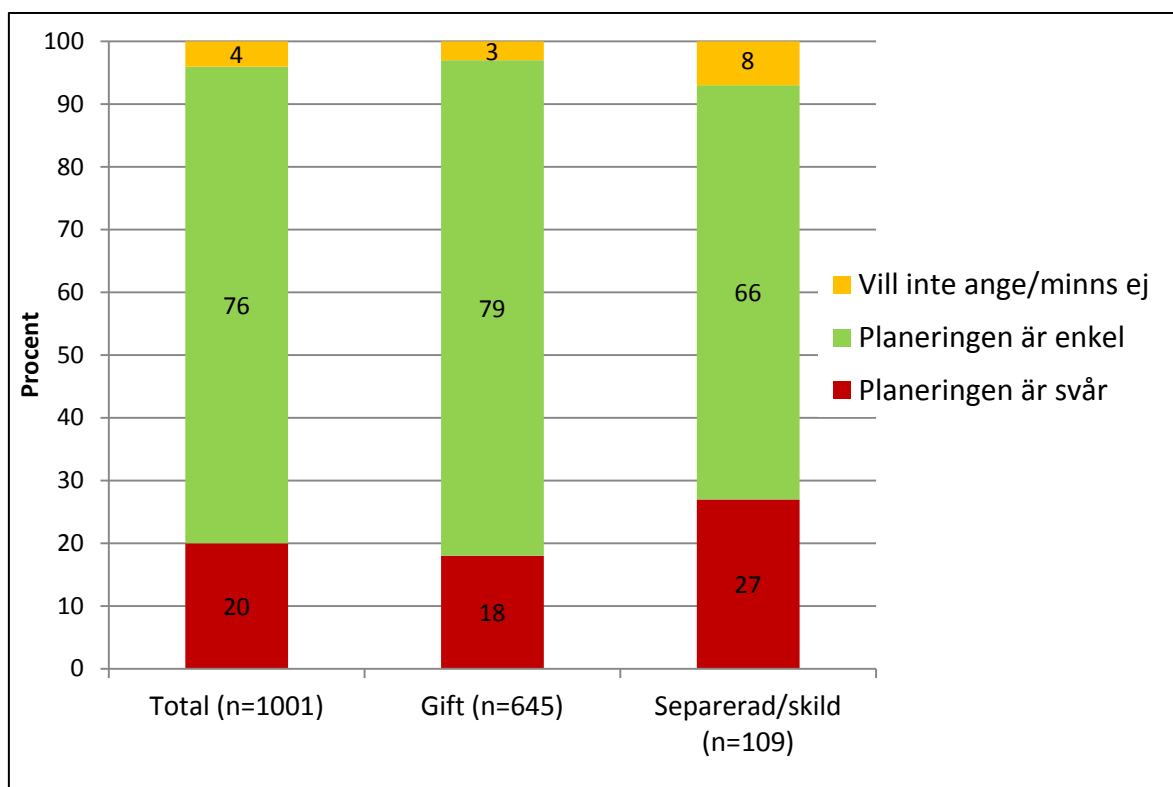
Föräldrar som saknar anställning har också ett besvärligt läge. För den som studerar eller är arbetslös betyder sommaren ökade möjligheter till vikariat. Ledighet är med andra ord uteslutet. Barn till arbetslösa är ofta i särskilt behov av sommaröppna fritidshem och kostnadsfria aktiviteter. En annan grupp som ofta har svårt att vara lediga är egenföretagare – från frilansjournalister till restaurangägare och advokater. Gemensamt för dem är enkelt uttryckt att de inte har samma semester möjligheter som anställda.

## Majoriteten upplever planeringen enkel

Det ska framhållas att majoriteten av föräldrarna tycker att planeringen av sommarlov fungerar. 76 procent svarar att planeringen är enkel. Bland frånskilda är andelen lägre, men 66 procent i gruppen svarar att sommarlovsplaneringen går enkelt. Icke desto mindre är det angeläget att den grupp som inte löser sommarlovsplaneringen inte glöms bort.

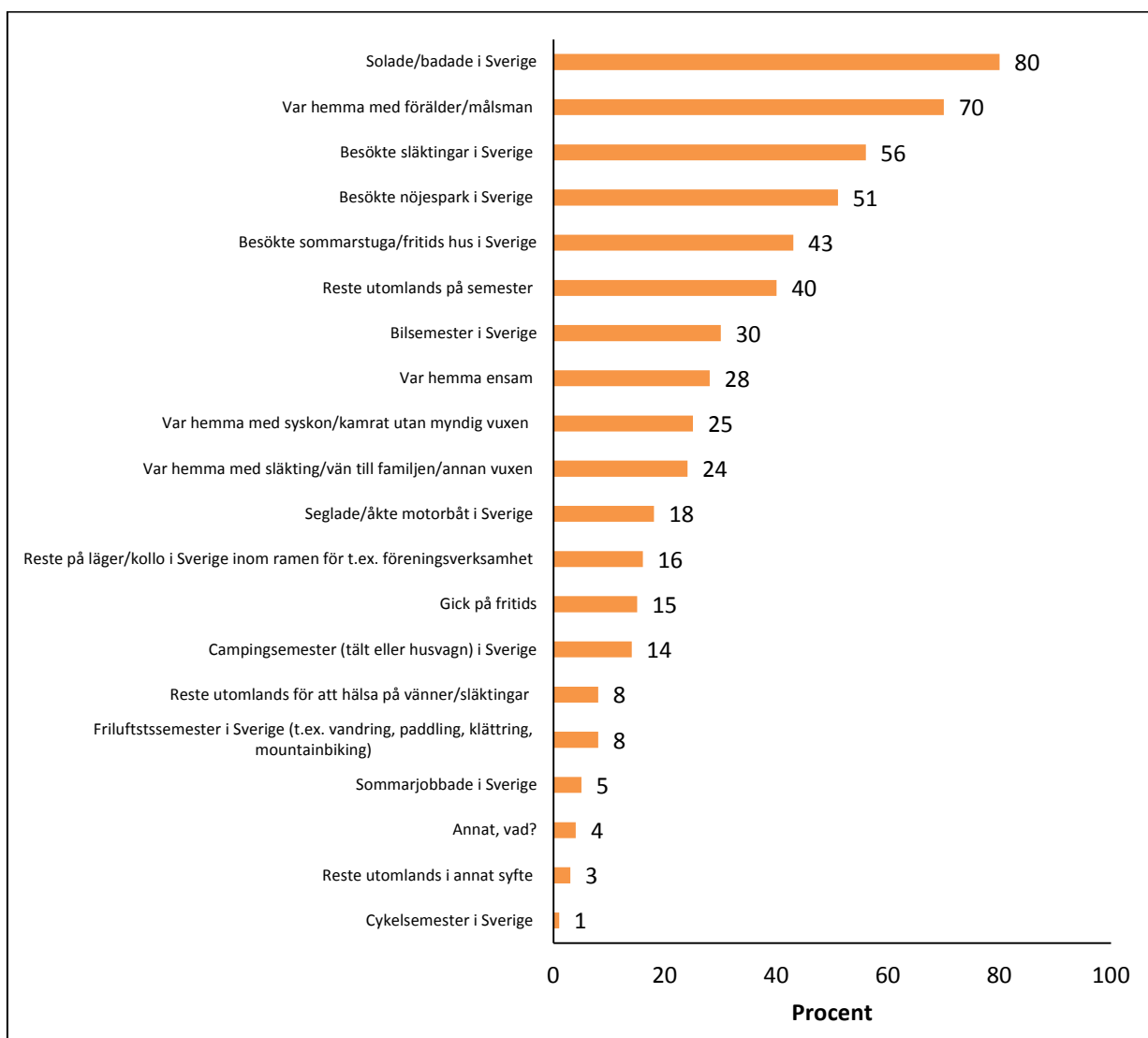
De vanligaste problem som angavs var att få ihop ledighet/jobb/sommarlov, delad vårdnad, ekonomi, hitta något som alla i familjen tycker är kul.

## Hur upplever du sammantaget planeringen av ditt barns hela sommarlov?



## Aktiviteter på sommarlovet

### Vad gjorde ditt barn förra sommarlovet?



## Aktiviteter inför sommarlovet 2016



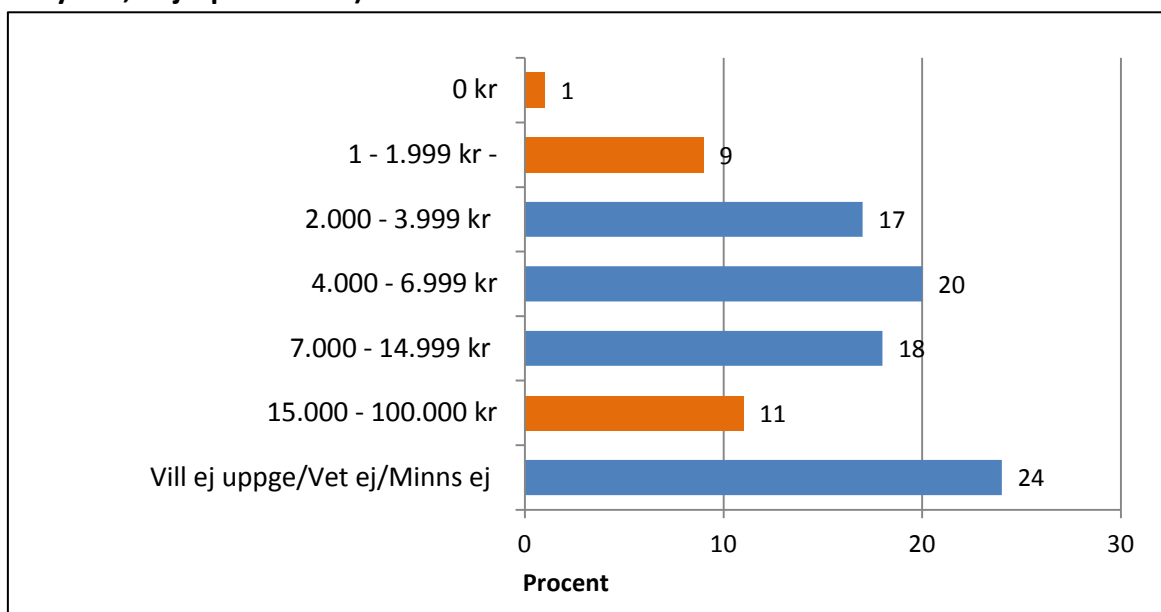
När vi frågar föräldrarna vad de tror att deras barn skulle må bra av att göra på sommarlovet 2016 återkommer i stort sett samma svar som i Majblommans sommarlovsrapport 2015. Vanligt är klassiska sommarlovsaktiviteter, som att bada och sola, vara med familjen och kompisar.

Vad barnen själva svarar redovisar vi i kommande rapport.

## Kostnader för aktiviteter sommarlovet 2015

Att de flesta föräldrar lägger pengar på sina barns aktiviteter sommartid torde inte vara märkligare än att så är fallet under terminerna. Det man kan konstatera är att skillnaden i pengar mellan grupperna som spenderar minst respektive mest pengar är stor. Den ekonomiska klyftan mellan barn blir mycket tydlig när skolans kompensatoriska uppdrag inte verkar. Desto viktigare är det att kommunerna fullföljer sitt uppdrag och ser till att barns behov blir tillgodosedda även under lovveckorna.

### Ungefär hur mycket pengar spenderade du totalt på aktiviteter (läger, resor, utflykter, nöjesparker etc.) för ditt barn under sommarlovet 2015?



Omräknat till median respektive medelvärde får vi denna bild av hur mycket pengar föräldrar har lagt på sina barns sommarlovsaktiviteter 2015:

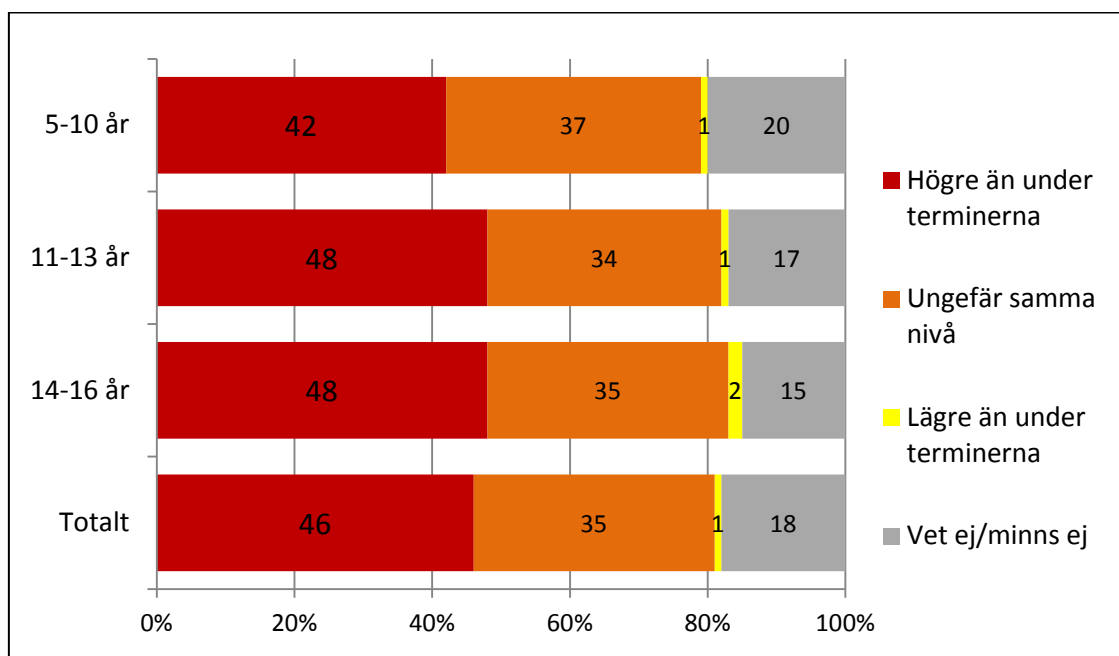
	Alla barn	6 - 10 år	11 - 13 år	14 - 16 år
Median	5 000 kr	5 000 kr	5 000 kr	5 000 kr
Medelvärde	7 531 kr	7 203 kr	7 337 kr	8 144 kr

## Matkostnader

För den som har stabil ekonomi är kostnaden för skolmaten inget man funderar på som en del av sin privatekonomi. Men i familjer med små resurser är de lagade mål mat som barnen får i skolan och på fritids mycket viktiga. Många kökschefer känner till detta, och ser till att maten på måndagar och fredagar är extra tilltagen. På många skolor vet man att det finns barn som alltid kommer hungriga till skolan.

Vi ställde en fråga om matkostnader på sommarlovet till föräldrarna i enkäten. Närmare hälften, 46 procent av de svarande, menar att matkostnaden ökar på sommarlovet jämfört med under terminerna. 37 procent anger att kostnaden är densamma. Bland föräldrar till äldre barn är andelen som tycker att matkostnaderna ökat större än bland till yngre.

### Om du tänker tillbaka på matkostnaderna för ditt barn under sommarlovet 2015, var kostnaderna då...?

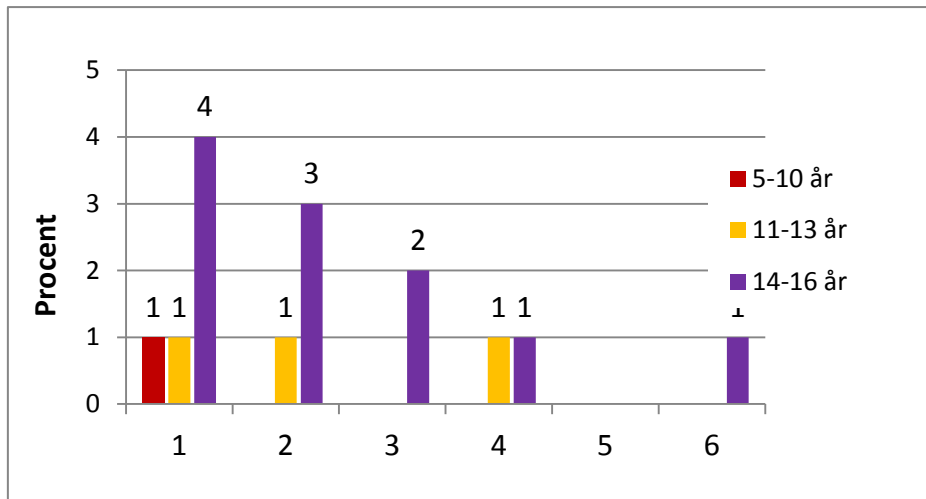


## Sommarjobb

För tonåringar kan sommarjobb vara minst lika viktigt som aktiviteter på sommarlovet. Att få en egen inkomst och ett strukturerat sommarlov är mycket värt för många unga, och i familjer med låga inkomster kan det dessutom vara något som gör grundläggande skillnad.

Vi frågade föräldrar om deras barn sommarjobbat, och hur många veckor det i så fall handlade om. Barn i den äldsta åldersgruppen hade som väntat sommarjobbat i klart högre grad än övriga

### Hur många veckor sommarjobbade ditt barn?



## Barns villkor på sommarlovet i svenska kommuner

Genom Majblommans årliga enkät till Sveriges kommuner kartlägger vi barns villkor i skolan och på fritiden. En särskild del av frågebatteriet gäller sommarlovet, då vi ser att kommunernas insatser för barns välbefinnande och rättigheter är särskilt viktiga. Till denna rapport har vi brutit ut de frågor i kommunenkäten som berör just sommarlovet på olika vis.

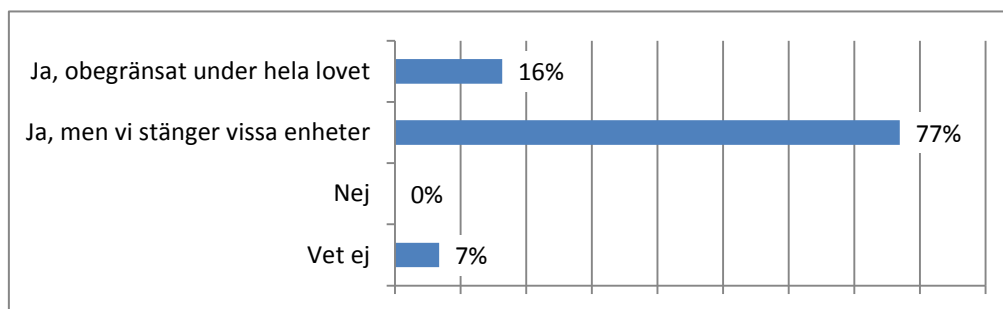
### Förskola och Fritidshem

Att samhället bantar förskola och fritidshem under sommarlovet hade fungerat friktionsfritt om alla föräldrar kunde ta ledigt i tio veckor. Dessvärre har de mest utsatta familjerna, inte sällan ensamförsörjande, svårt att disponera tid och pengar för att täcka upp när kommunerna stänger igen på sommarlovet.

16 procent av kommunerna svarar att de håller fritids och förskola öppna precis som under resten av året. 77 procent uppger att de håller öppet, men stänger vissa enheter. I praktiken kan det handla om att man dirigerar om alla fritidsbarn till ett enda stadsdelsfritids under de aktuella månaderna. 14 procent svarar att de inte vet hur det står till med öppethållandet under sommarlovet.

Man ska notera att ingen kommun uppger sig stänga helt, vilket är bra men inte oproblematiskt ur enskilda barns perspektiv. För föräldrar med dålig social backup, besvärlig logistik och svag ekonomi kan sådana åtgärder innebära en mycket besvärlig tillvaro, och även oro för barnen som ska lära känna nya miljöer och människor.

### Erbjuder kommunen/stadsdelen barnomsorg/fritidshem även under sommarlovet?

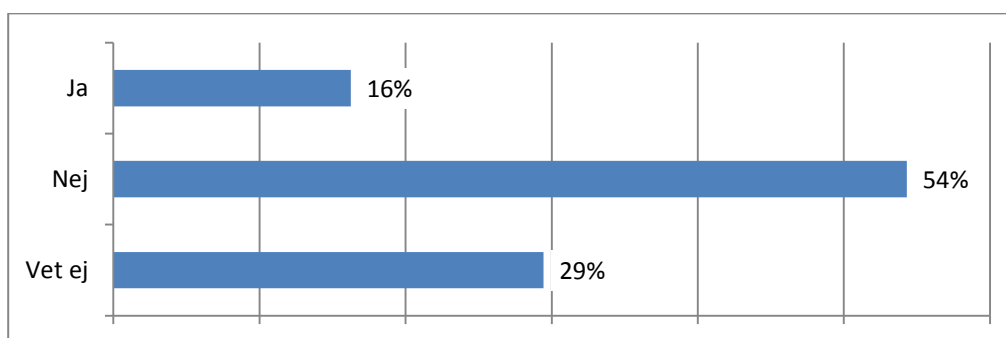


## Socialtjänst

Alla kommuner tar inte fullt ansvar för att familjer med försörjningsstöd får ökade levnadsomkostnader när skolmaten försvinner eller barns rätt till stimulans under tio veckor. 16 procent har ett generellt påslag inför sommarlovet. Majoriteten om 54 procent har inget sådant påslag alls medan 29 procent svarar att de inte vet.

Det förekommer att kommuner ger extra försörjningsstöd till barnfamiljer inför sommarlovet, men först efter individuell prövning. Detta är anmärkningsvärt, med tanke på att levnadsomkostnaderna rimligen ökar för alla skolbarn på sommarlovet.

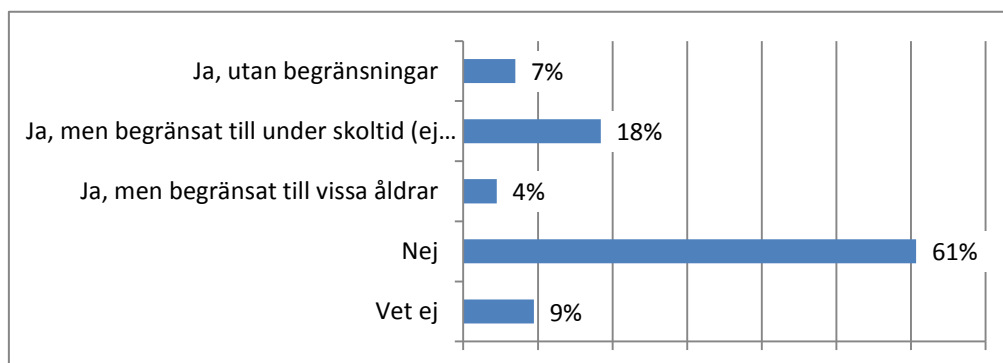
### Får barnfamiljer med försörjningsstöd extra bidrag inför sommarlovet?



## Kommunikationer

Subventioner av barns resor i lokaltrafiken är en värdefull social investering. Att kunna ta bussen till stranden, aktiviteter eller kompisar kan göra stor skillnad om man är sysslös. När vi frågar om barn i grundskolan får åka gratis med kollektivtrafiken svarar 7 procent av kommunerna anger i dag att de erbjuder gratis kollektivtrafik för barn, utan begränsningar. 4 procent erbjuder gratis kollektivtrafik men bara till barn i vissa åldrar. 18 procent berättar att skolbarn åker gratis, men endast under skoltid. En majoritet om 61 procent svarar nej. Barn erbjuds inte gratis kollektivtrafik över huvud taget. 9 procent väljer svarsalternativet "vet ej".

### Får barn i grundskolan åka gratis med kollektivtrafiken?



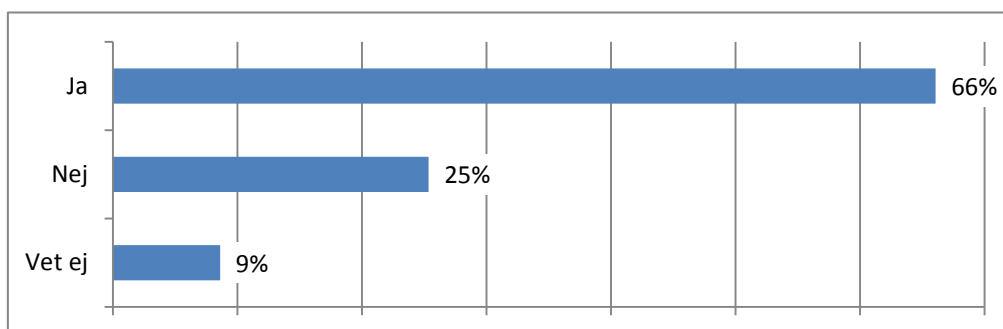


### Sommarlovsprogram och kollo/läger i kommunal regi

Sommarkollo var länge en institution som vände sig till barn i socioekonomisk utsatthet. I dag ser det annorlunda ut. Många kommuner tillhandahåller kollo, dagläger och andra sommaraktiviteter, men kostnader gör ofta att inte alla barn har råd att vara med.

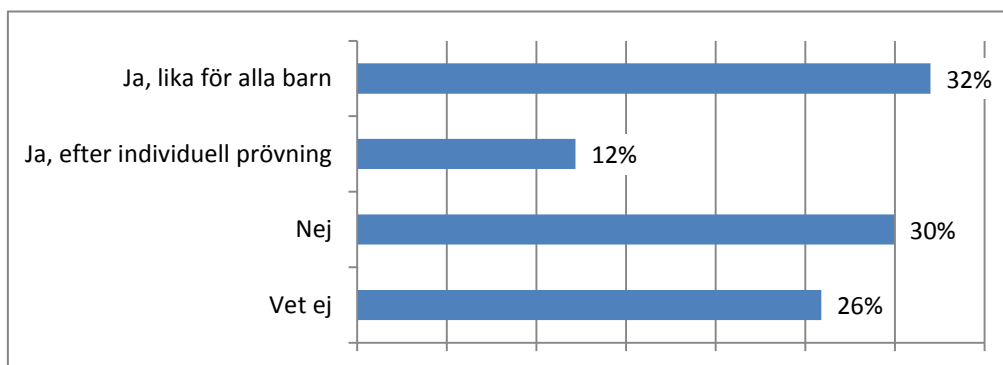
När vi frågar kommunerna svarar 66 procent att de förmedlar kollo/lägerplatser och andra sommarlovsaktiviteter. 25 procent svarar nej medan 9 procent ”inte vet”.

### Arrangerar eller förmedlar kommunen kollo-/lägerplatser eller andra sommarlovsaktiviteter?



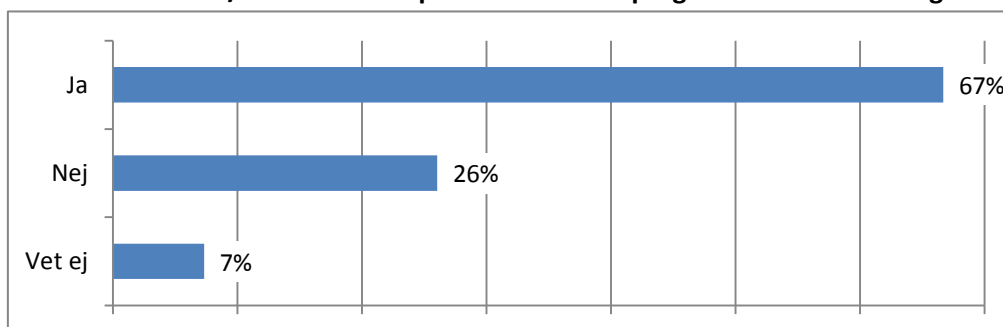
På frågan om kolloplatserna och aktiviteterna är avgiftsfria svarar 32 procent ja och att det är lika för alla barn. 12 procent svarar ja, men att avgiftsfrihet beviljas först efter individuell prövning. 30 procent svarar nej och 26 procent uppger att de inte vet.

### Är kollo-/lägerplatserna/sommarlovsaktiviteterna avgiftsfria?



På frågan om kommunen sätter ihop ett sommarlovsprogram med aktiviteter svarar 67 procent ja och 26 procent svarar nej. 7 procent av kommunerna vet inte om de sätter ihop aktivitetsprogram för barn och unga.

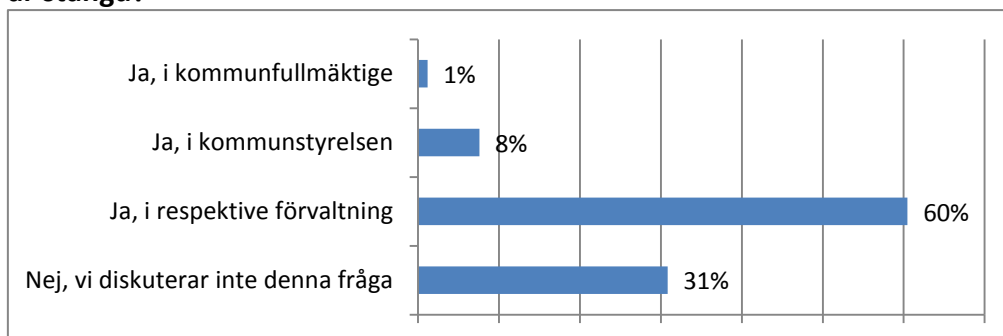
#### Sätter kommunen/stadsdelen ihop ett sommarlovsprogram för barn och unga?



#### Policies, utbildning, debatt, riktlinjer

Det är viktigt att barns villkor tas på allvar och prioriteras på högsta förvaltnings- och politiska nivå förvaltningar. Finns medvetenhet och ambitioner bland beslutsfattare så förbättras förutsättningarna för att När vi ställer frågan huruvida det pågår diskussioner om barns villkor på sommarlovet svarar en procent av kommunerna att detta görs i fullmäktige medan 8 procent svarar att diskussion förs i kommunstyrelsen. 60 procent svarar att frågan är aktuell på förvaltningsnivå medan 31 procent meddelar att den inte diskuteras.

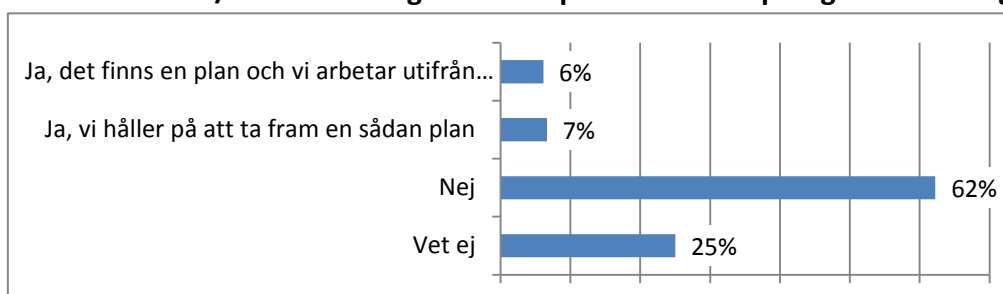
#### Diskuteras vilket ansvar kommunen har för barnen under de 16 veckor som skolan är stängd?



## Kommunala planer mot barnfattigdom

Beslutade strategier för att komma till rätta med ekonomisk utsatthet är avgörande. Vi ställde frågan om kommunen/stadsdelen tagit fram en plan för bekämpning av barnfattigdom? 6 % av kommunerna som svarar har en plan mot barnfattigdom och arbetar utifrån den. 7 % skriver att de håller på att ta fram en sådan plan medan 62 procent svarar nej. 25 procent säger att de inte vet. Den låga andelen är givetvis bekymmersam eftersom avsaknaden av strategier och mål i så många kommuner drabbar barn som hade behövt stöd. Majblomman noterar att planer mot barnfattigdom tycks vara något som kommuner har lättare att tala om än att komma till skott med. Andelen som har en plan för att bekämpa barnfattigdom som man följer har varit påfallande låg under de år som Majblommans kommunenkät skickats ut.

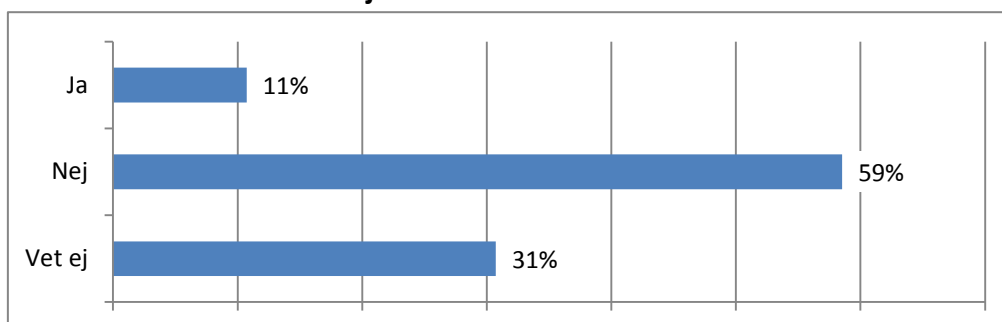
### Har kommunen/stadsdelen tagit fram en plan för bekämpning av barnfattigdom?



## Utbildning av personal

Det är avgörande att människor som arbetar direkt med barn eller fattar beslut som påverkar dem har kunskap om hur det är att vara barn i en familj med små marginaler. Utbildning är en grundläggande åtgärd för att sprida kunskap om allt från att man inte att alla barn gjort något kul att skriva sommarlovsuppsats om, eller att de haft möjlighet att lära sig simma eller att de faktiskt inte har råd med matsäck på vårtflykten. Dessvärre är det fortfarande ovanligt att svenska kommuner satsar på denna typ av basala vidareutbildning. På frågan om skolpersonal i kommunen vidareutbildas om villkoren för barn i ekonomisk utsatthet svarar 11 procent ja medan 59 procent svarar nej. 31 procent anger att de inte vet.

### Vidareutbildas skolpersonal i er kommun/stadsdel om villkoren för barn som lever i en ekonomiskt utsatt familj?



## Majblommans punkter om hur kommuner kan mildra effekten av ekonomisk utsatthet och inkludera alla barn under skolloven

- Lyft frågan till högsta politiska ledning om hur kommunen ska ta sitt ansvar för alla barn även under skolloven. Sätt upp en tidsplan med målsättningar, och utforma en kommunal plan för att inkludera alla barn för likvärdiga livschanser.
- Utbilda alla som arbetar med barn om gällande rätt och om vilka effekterna av ekonomisk utsatthet blir för barn. Då fattar man klokare beslut som inkluderar alla barn.
- Håll öppet på förskolor och fritidshem, och erbjud attraktiva lovaktiviteter som barnen önskar så att fler vill vara på fritidshem.
- Säkerställ att barn och deras föräldrar nås av information om vilka lovaktiviteter som erbjuds i kommunen.
- Erbjud alla barn gratis resor med kollektivtrafiken året runt.
- Kompensera barnfamiljer som har försörjningsstöd med en generell sommarlovspeng för ökade matkostnader, resekostnader och aktiviteter.
- Ta i det pedagogiska samtalet inte för givet att alla skolbarn får uppleva äventyr och familjesemestrar på loven.

## Delrapporten om sommarlovet i sammandrag

**Förklaring till uppställningen:** Varje åldersgrupp summerar till 100 procent.

T.ex: 22 procent av barn 6-10 år var tillsammans med föräldrar hela sommarlovet, därmed var 78 procent inte tillsammans med föräldrar hela sommarlovet. = 100 procent.

### Föräldrar uppger att:

18 procent av alla skolbarn har varit hemma med föräldrar hela sommarlovet, alltså 10 veckor.

Per åldersgrupp fördelar det sig enligt följande:

- 22 procent för barn 6 – 10 år
- 15 procent för barn 11 – 13 år
- 17 procent för barn 14 – 16 år.

---

### Föräldrar uppger att:

27 procent av alla skolbarn har varit på egen hand och tagit hand om sig själva minst 1 vecka.

Per åldersgrupp fördelar de sig:

- 4 procent för barn 6-10 år
- 34 procent för barn 11-13 år
- 40 procent för barn 14-16 år

Omräknat till hur många barn det rör sig om tar vi SCB:s befolkningsstatistik till hjälp. Siffrorna är avrundade nedåt.

6 - 10 år =	23 000 barn
11 – 13 år =	111.000 barn
14 – 16 år =	123.000 barn
<b>Summa =</b>	<b>260.000 barn</b>

#### Enligt SCB är barnantalet i hela riket:

6-10 år	578 657
11-13 år	327 616
14-16 år	307 114

---

### Föräldrar uppger att:

25 procent har varit tillsammans med syskon eller kamrat utan vuxen under minst 1 vecka.

- 10 procent för barn 6-10 år
- 34 procent för barn 11-13 år
- 30 procent för barn 14-16 år

---

46 procent av **föräldrarna** menar att matkostnaderna ökar under sommarlovet.

13 procent av **kommunerna** kompenserar för ökade levnadsomkostnader per automatik på sommarlovet, då föräldrar uppbär försörjningsstöd.